

NOUVEAUTÉS PVC

gammes

ORIGINE
FRANCE®
GARANTIE

GARANTIE
20
ANS

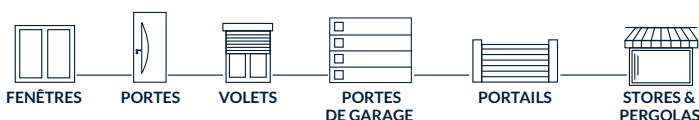
BVCert. 13211416



DESIGN CARRÉ ET MODERNE
FICHAGE INVISIBLE
FINESSE DES PROFILS

Terres de Fenêtre
ÉCLÉA®

TERRES DE FENÊTRE - RCS St Nazaire 445 105 578 - GILLUSTREAM COMMUNICATION - RC Nantes B 389 788 993 - Visuel non contractuel.



Terres de Fenêtre®

PRINCIPALES CARACTÉRISTIQUES :



ESTHÉTIQUE

- **Profil droit⁽¹⁾** pour plus de modernité et une adaptation à tous les types d'architectures
- Version 1 : fichage symétrique
- Version 2 : fichage invisible* sur les fenêtres (*en position fermée et non compatible avec le seuil Alu)
- **Poignée Sécustik®** : apporte une finition esthétique et harmonieuse
- Finition d'ébavurage bord à bord
- 3 types de parclose au choix :



Pareclose Mixte biale-carrée pour une finition unique




Pareclose biale pour un style authentique



Pareclose au design carré pour plus de modernité



Poignée Sécustik® de forme carrée pour une finition esthétique harmonieuse.



Mécanisme de verrouillage intégré dans la poignée Sécustik®




LUMIÈRE

- **Gain de 10%** de lumière naturelle*
- **83%** d'apport de lumière naturelle
- Récupération maximale d'énergie solaire et de lumière
- Conservation de la chaleur intérieure (vitrage Eclaz)

*par rapport à un double vitrage traditionnel

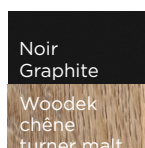
À CHAQUE INTÉRIEUR SA COULEUR

6 COULEURS DE PLAXAGE*



*Hors Gamme Équilibre

EXCLUSIVITÉ



NOUVEAU

Bicoloration : Woodec chêne turner malt intérieur, Noir Graphite extérieur.

10 COULEURS LAQUÉES (préférentielles**)

G / S	G / S	G / S	G / S
1015 Ivoire Clair	3004 Rouge Pourpre	7016 Gris Anthracite	7022 Gris Terre d'Ombre
G / S	G / S	G / S	Sablé
8014 Brun Sépia	8019 Brun Gris	9005 Noir Intense	N2100 Noir Sablé
Sablé	G / S		
G2900 Gris Sablé	7047 Telegri 4		

**Tous les accessoires sont coordonnés à la couleur des menuiseries.

3 TEINTES MASSE

Aspect 9016 Blanc	Aspect 1015 Beige	Aspect 7047 Gris
-------------------	-------------------	------------------

ENCORE PLUS DE COULEURS EN LAQUÉ

Plus de 200 couleurs en finition lisse et granité en Bicoloration/Monocoloration. Nous consulter sur la faisabilité technique de la fabrication.



DISPONIBLE EN DEUX VERSIONS :



▪ Version 1 (configuration initiale) :

- Des **paumelles** avec un fichage symétrique, pour une esthétique harmonieuse
- Une **quincaillerie Q2** : pour encore plus de sécurité, jusqu'à 15 points de fermetures, combine le verrouillage renforcé sur l'ouvrant principal et le secondaire
- 3ème joint sur dormant

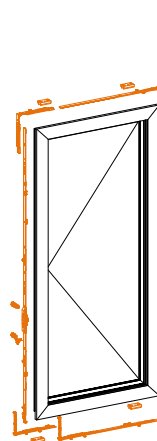
▪ Version 2 (variante possible) :

- **Fichage invisible**, pour un design épuré sans paumelle apparente
- Une **quincaillerie Q1** : pour plus de sécurité, jusqu'à 13 points de fermetures (sur l'ouvrant principal avec gâches anti-arrachement)

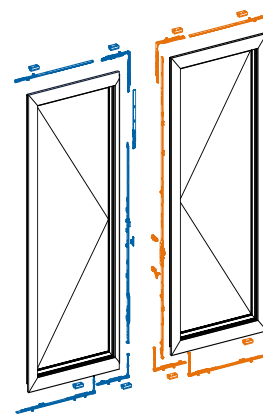


SÉCURITÉ

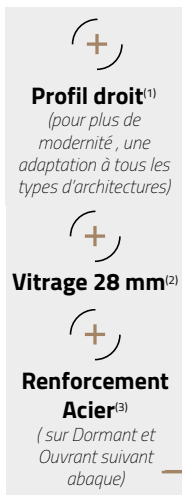
- **Poignée Sécustik®** : apporte un avantage sécuritaire à votre menuiserie, grâce à son mécanisme de verrouillage breveté, qui compléxifie l'ouverture de la fenêtre par l'extérieur lors d'une tentative d'effraction.
- **Renforcement acier⁽³⁾** sur Dormant et Ouvrant (suivant abaque)
- Version 1 : quincaillerie de sécurité Q2, jusqu'à 15 points de fermetures
- Version 2 : quincaillerie de sécurité Q1, jusqu'à 13 points de fermetures



Quincaillerie de sécurité Q1



Quincaillerie de sécurité Q2



PERFORMANCES THERMIQUES

- Ouvrant de 80 mm composé de 5 chambres ou 6* chambres
(*Dans le cas d'un ouvrant crémone)
- Dormant de 76 mm composé de 5 chambres
- Battement intérieur de 58 mm (crémone) ou de 40 mm (PF serrure), battement extérieur de 38 mm
- **Vitrage de 28 mm⁽²⁾** 4ECLAZ/20WarmEdge blanc Argon/4 mm
- 3ème joint sur dormant (Version 1 : en option)
- Uw 1.3 avec vitrage de série (Uw 1.0 avec triple vitrage)
- Vitrage à isolation thermique renforcée (Ug 1.1)

CHOISISSEZ VOTRE SOLUTION :

CARACTÉRISTIQUES		ÉCLÉA® <small>Terres de Fenêtre</small>		ÉMOTION	ÉQUILIBRE
		Version 1	Version 2		
Quincaillerie & Sécurité		Fichage Symétrique + Q2*	Fichage Invisible + Q1	Fichage Symétrique En option : Fichage Invisible, Q1 ou Q2*	Fichage Standard Q1 et Q2* en option
3ème joint sur Dormant		De série	En Option	En Option	-
Type de Vitrage		4ECLAZ 20WarmEdge blanc Argon/4 mm		4FE/20ALU blanc Argon/4 mm	4FE/20ALU naturel Argon/4 mm
Type de Parclose		Biaise-carrée, biaise ou carrée		Biaise ou carrée	Biaise
Type de Poignée		Sécustik® de forme carrée**		Sécustik® de forme carrée **	Arrondie***
Finition de l'ébavurage		Bord à bord		Rainurage Bord à bord en plaxé	Rainurage
Couleurs		Blanc/ Beige / Gris Plaxé / Laqué		Blanc/ Beige / Gris Plaxé / Laqué	Blanc/ Beige / Gris Laqué

*uniquement en 2 vantaux

** Sécustik® carrée : blanche sur le teinté masse aspect blanc 9016, ton inox sur les plaxés ton bois ; teinté masse aspect 1015 beige et 7047 gris, noire sur le plaxé noir 2 faces et le laqué noir 9005G monocouleur, grise anthracite 7016 sur le laqué et le plaxé gris anthracite 7016.

*** Arrondie : blanche sur le teinté masse aspect blanc 9016. Poignée carrée à la couleur de la menuiserie en coloris laqué préférentiel. Poignée carrée ton inox sur le teinté masse aspect 1015 beige et 7047 gris.



RESPECTUEUX DE L'ENVIRONNEMENT

- Des profils PVC 100% éco-circulaires et recyclables
- La fabrication des profilés PVC est réalisée par le process de la co-extrusion qui permet de conserver leur caractéristiques exceptionnelles, alliant haute qualité, innovation et durabilité.
- La co-extrusion protège les ressources, diminue la quantité de déchets, l'empreinte carbone et donne une seconde vie aux matériaux.
- L'ensemble de nos profilés PVC sont certifiés Verified Vinyl, pour attester de l'approvisionnement responsable en matière première, des efforts octroyés en termes de recyclage, d'une stratégie énergétique et thermique durable dans le processus de fabrication.



Votre partenaire installateur :

